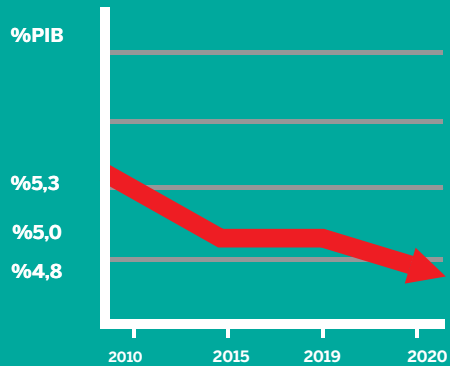


## Osasun-inbertsioa murriztu egin da 454 milioi euro gutxiago



## Ospitaletako oheak

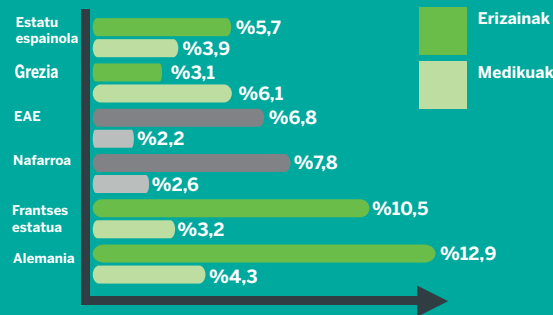
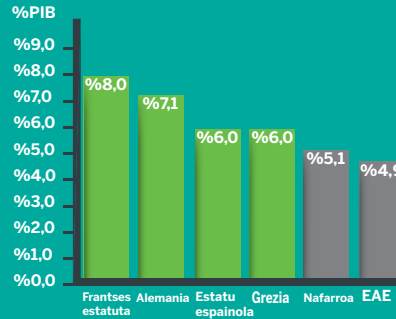


2010	2018
<b>8.318</b>	<b>7.944</b>
<b>2.169.038</b>	<b>2.180.449</b>
<b>3,83</b>	<b>3,64</b>

Oheak  
Biztanleria  
1.000 biztanle /  
ohe ratioa

## Europan baino inbertsio gutxiago osasunean biztanleko

### Langile sanitario kopurua, inguruko batez bestekoa baino apalagoa



## Behinbehinekotasuna oso altua eta plantilla zahartzea



Behinbehinekotasuna %40

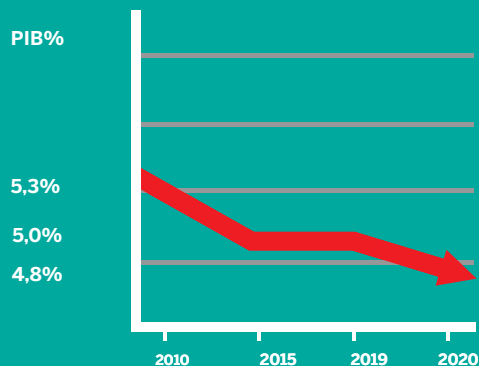
Langile finkoen % 49,4ek  
51 urte baino gehiago ditu



Las carencias en Osakidetza son previas a la pandemia



## Inversión en salud pública (millones de euros y % PIB) 2010-2020



La inversión en salud se reduce  
0,5 puntos del PIB respecto a 2010  
**454 millones de euros menos**

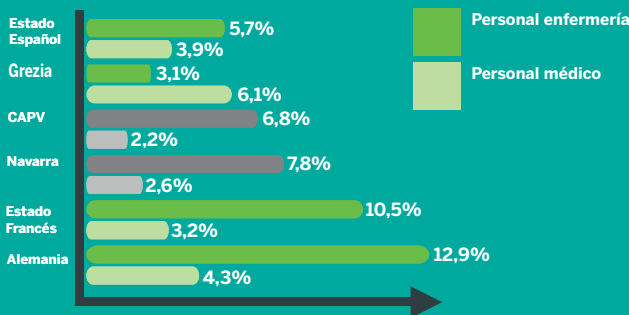
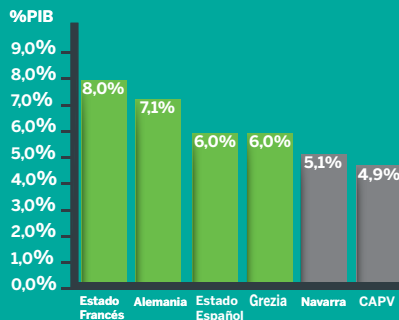
## Camas de hospital



2010	2018
<b>8.318</b>	<b>7.944</b>
<b>2.169.038</b>	<b>2.180.449</b>
<b>3,83</b>	<b>3,64</b>

Camas  
Población  
Camas x 1.000 habit.

## Inversión en salud muy inferior respecto a Europa Por debajo de la media del entorno en cuanto a número de personal por habitante



## Alta temporalidad y envejecimiento de plantilla



40% Temporalidad

El 49,4% del personal fijo  
tiene más de 51 años



**Gabeziak**  
Osakidetzan  
**pandemiaren**  
**aurretik datoz**

