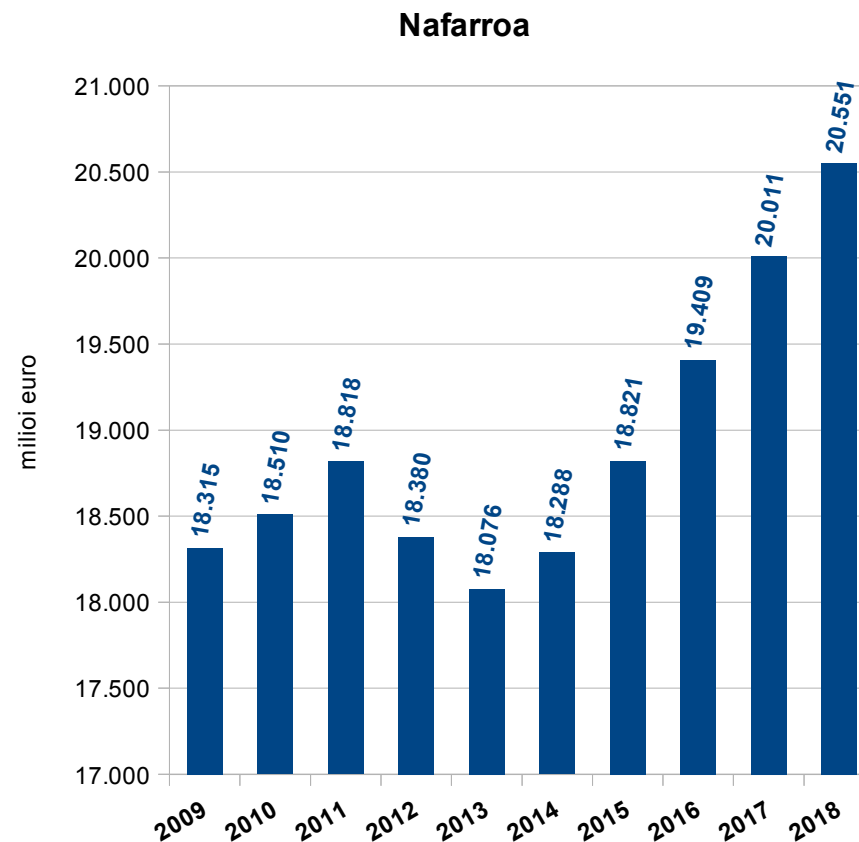
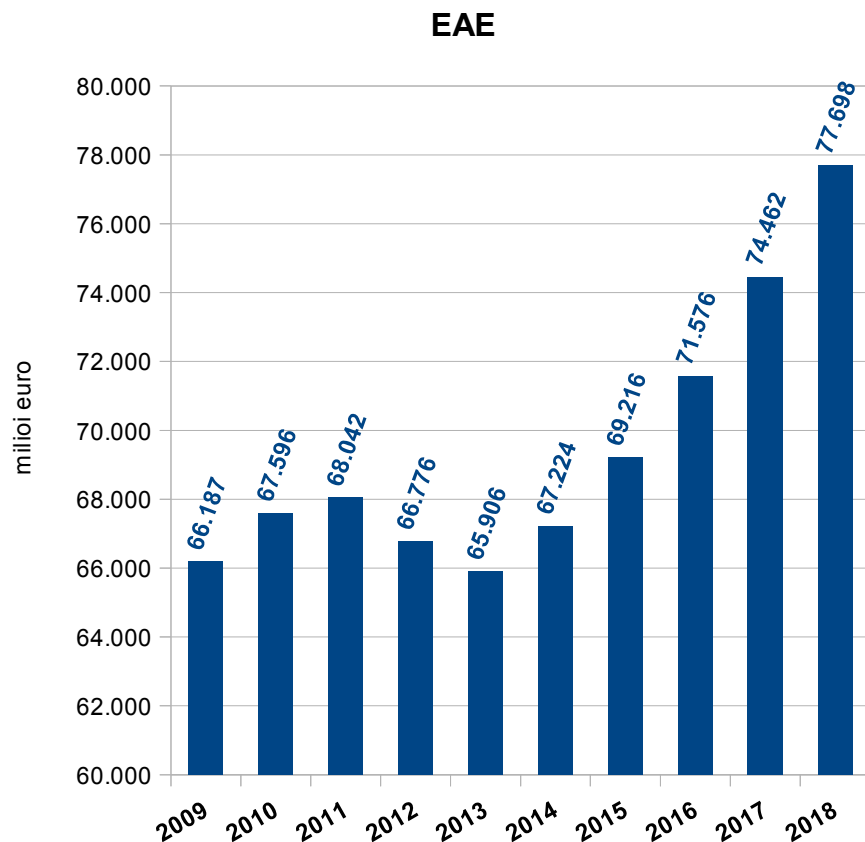


BGPren bilakaera milioi eurotan 2009-18



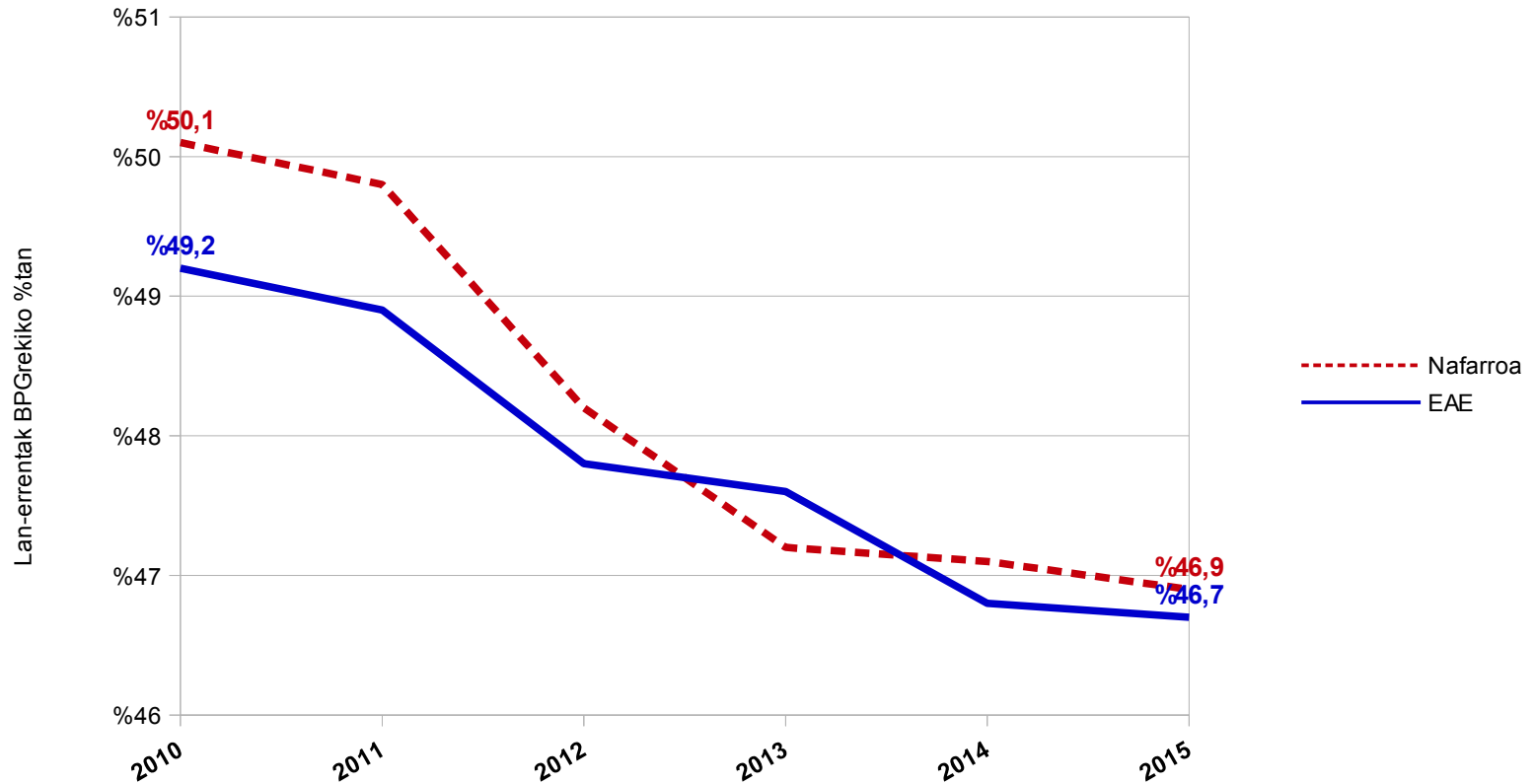
Oharra: 2017 eta 2018ko datuak aurreikuspenak dira

Iturria: Eusko Jaurlaritza, Nafarroako Gobernu, Eustat, Nastat

- **Dif 2009-2018:**

- **Hego EH: +13.747 (%16,3)**
- **EAE: +11.510 milioi € (+%17,4)**
- **Nafarroa: +2.236 milioi € (+%12,2)**

Lan-errentetara bideratzen den aberastasunaren zatia (BPGren %tan)



Iturria: Eusko Jaurlaritza, Nafarroako Gobernu, Eustat, Nastat

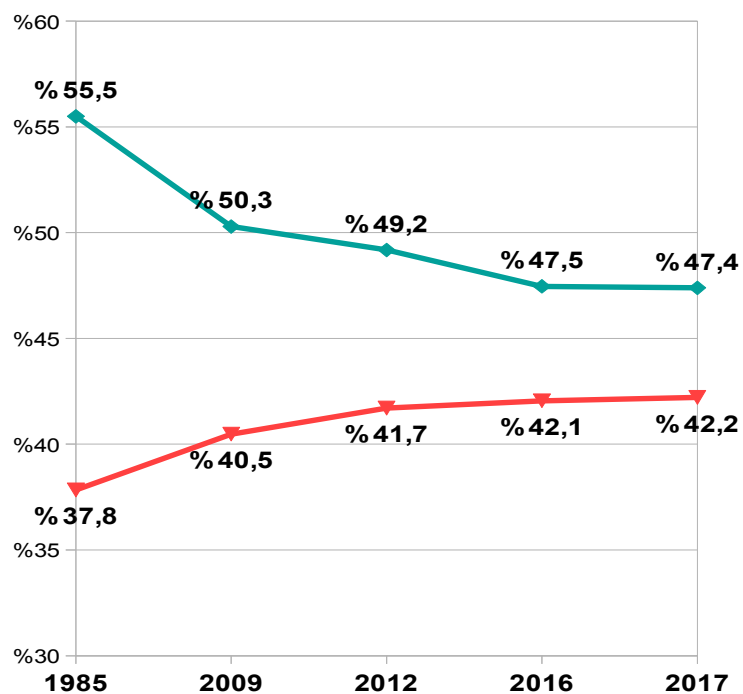
- **Dif 2010-2015:**

- **EAE: BPGren -2,5 puntu (-993 milioi €)**
- **Nafarroa: BPGren -3,3 puntu (-590 milioi €)**

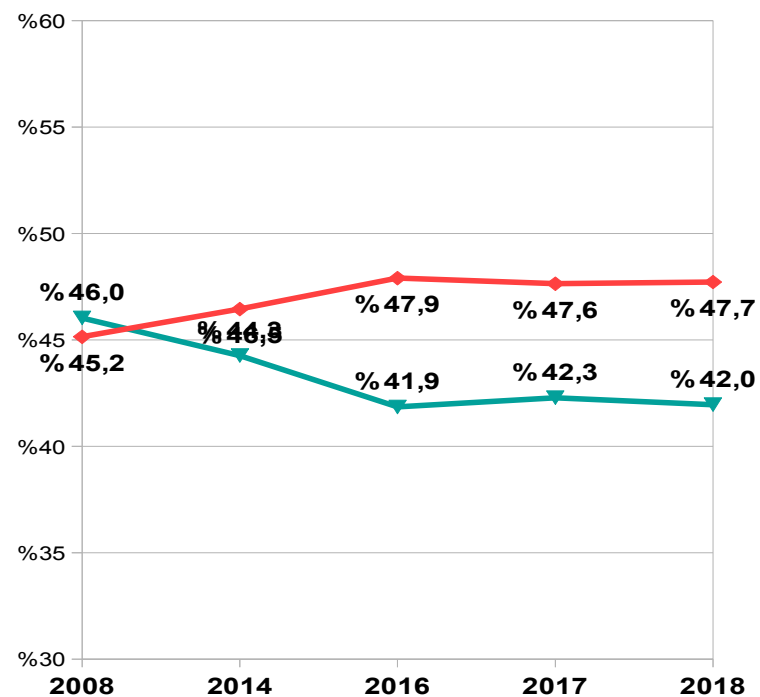
Aberastasunaren banaketa (BPGren baitan) Hego Euskal Herrian

◆ Lan-errentak
▼ Enpresa irabazi eta kapital errentak

EAE

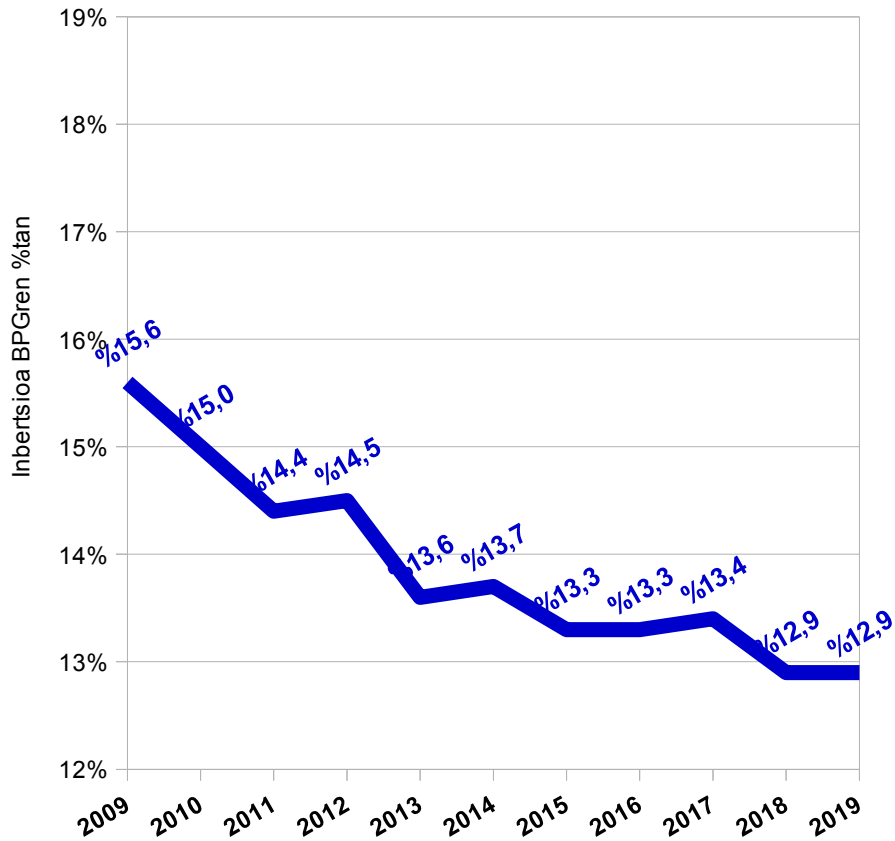


Nafarroa

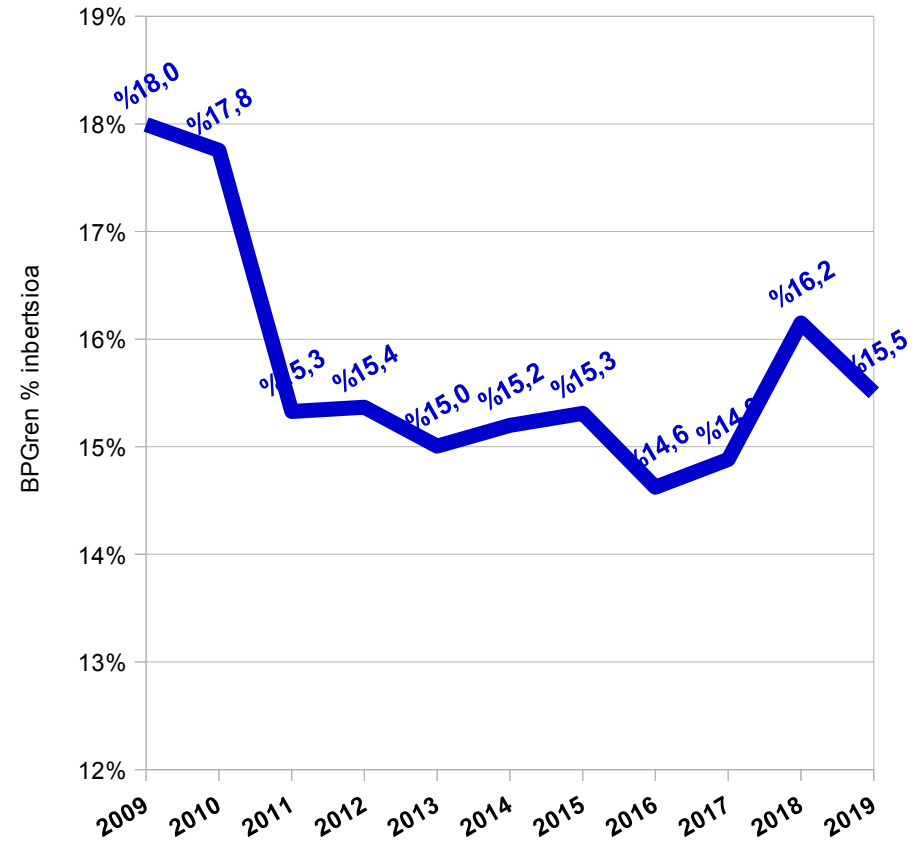


Inbertsio publikoa BPGrekiko %tan 2009-18 (zorra, itzalpeko bidesaria eta AHT kenduta)

Eusko Jaurlaritza



Nafarroako Gobernua



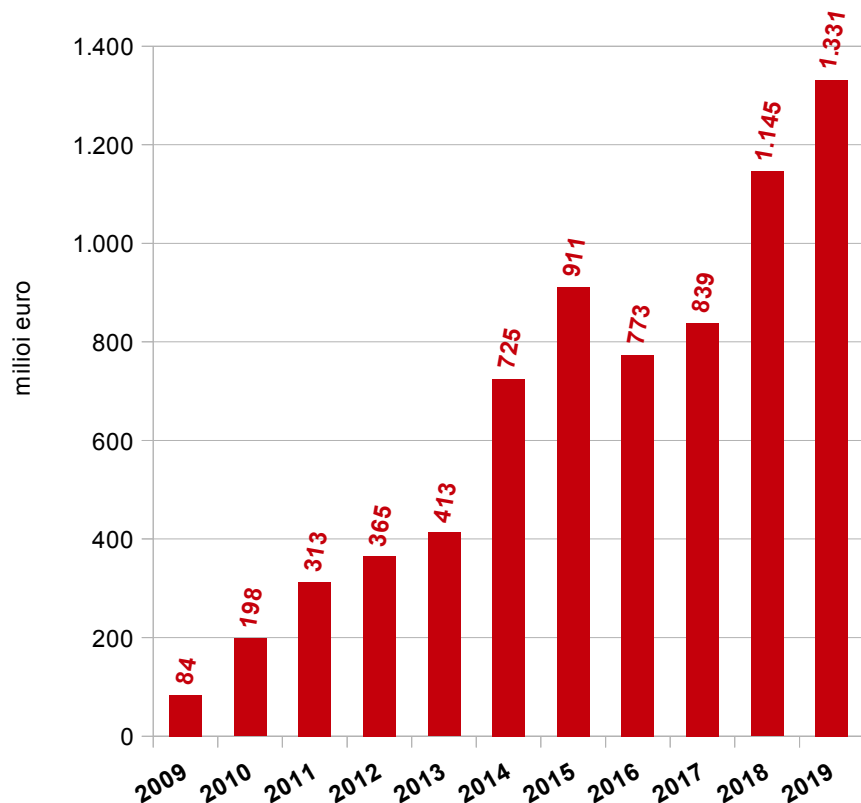
Iturria: Eusko Jaurlaritza, Nafarroako Gobernu, Eustat, Nastat

- **Dif 2009-2019:**

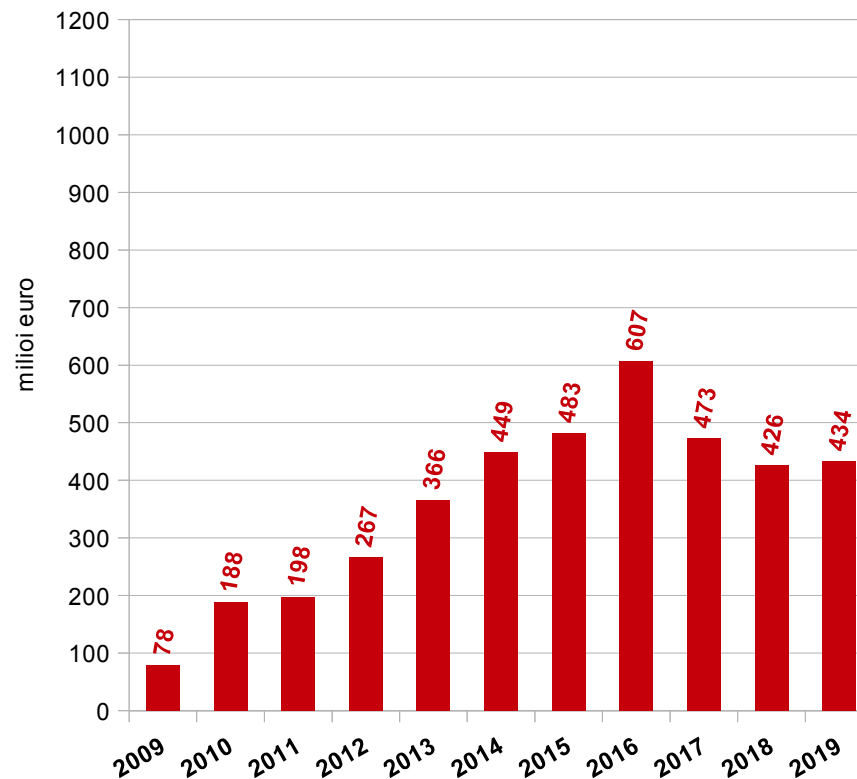
- **EAE: BPGren -2,7 puntu: -2.175 milioi €**
- **Nafarroa: BPGren 2,5 puntu: 536 milioi €**

Zor publikoa eta itzalpeko bidesariaren bilakaera milioi eurotan 2009-18

Eusko Jaurlaritza



Nafarroako Gobernua



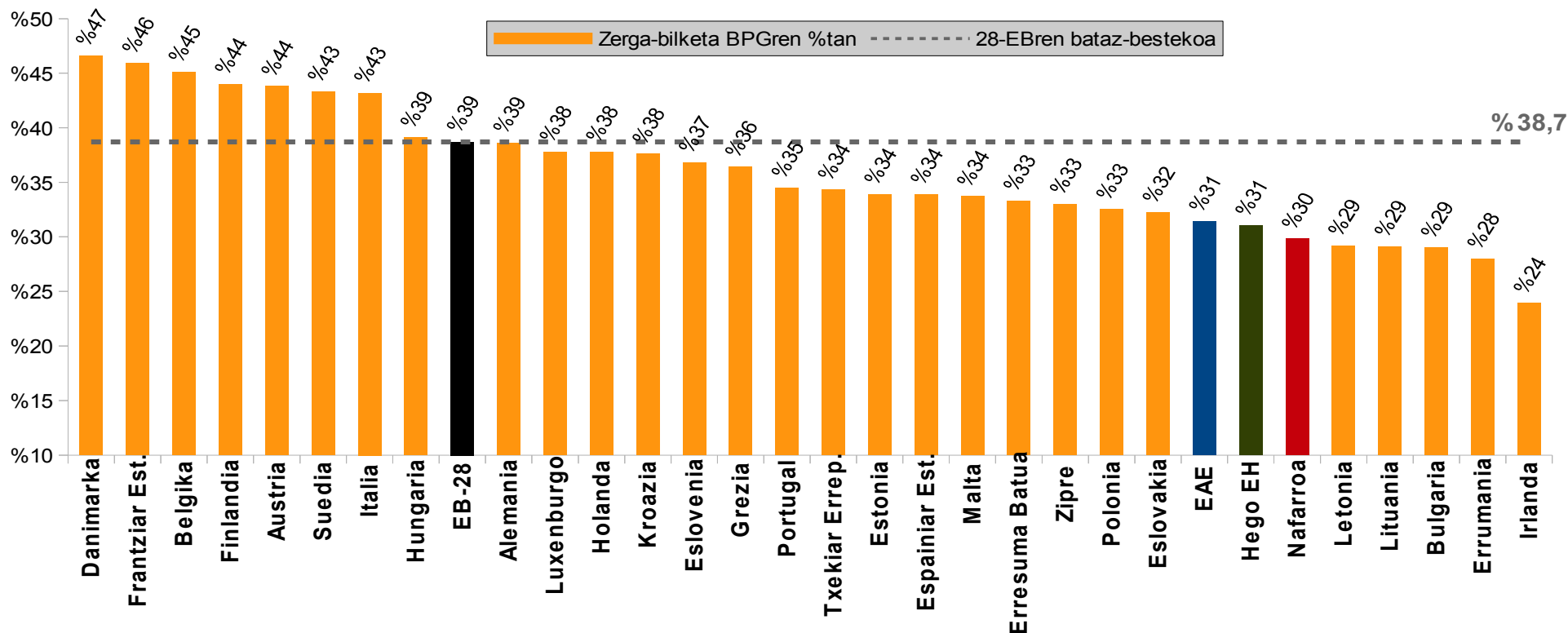
Iturria: Eusko Jaurlaritza, Nafarroako Gobernu, Eustat, Nastat

- **Dif 2009-2019:**

- **EAE: +1.247 milioi €** (Guztirako inbertsioaren %0,8 izatetik %12 izatera)
- **Nafarroa: +356 milioi €** (Guztirako inbertsioaren %2 izatetik %10 izatera)

Zerga-bilketa BPGren %tan

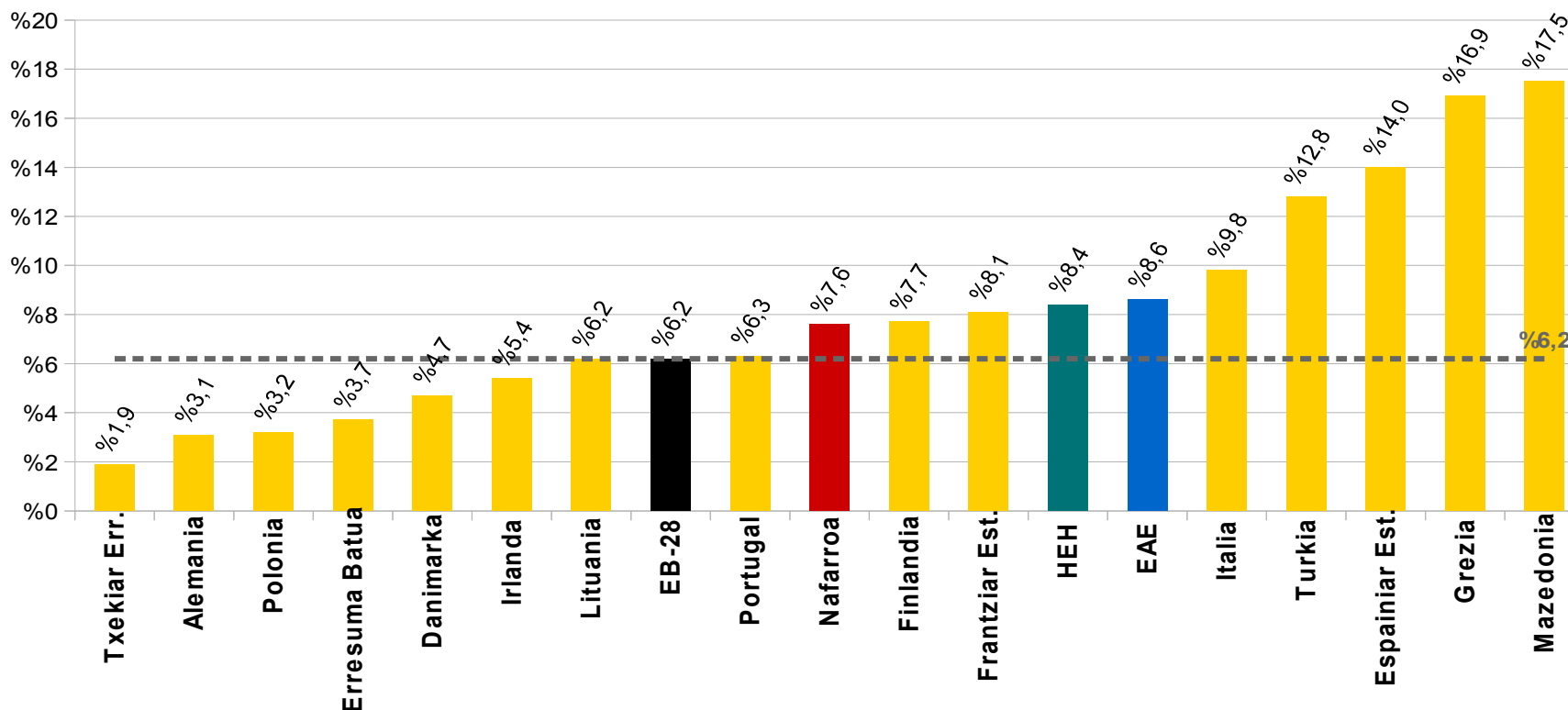
2015 28-EB



Iturria: Eurostat, IEN, Eustat, Nastat, Eusko Jaurlaritza, Nafarroako Gobernua

- **Hego Euskal Herriaren diferentzia** 28-EB batz-bestearekiko: 7,7 puntu (**6.728 milioi €**)
- **EAEren diferentzia** 28-EB batz-bestearekiko: 7,3 puntu (**5.053 milioi €**)
- **Nafarroaren diferentzia** 28-EB batz-bestearekiko: 8,9 puntu (**1.675 milioi €**)

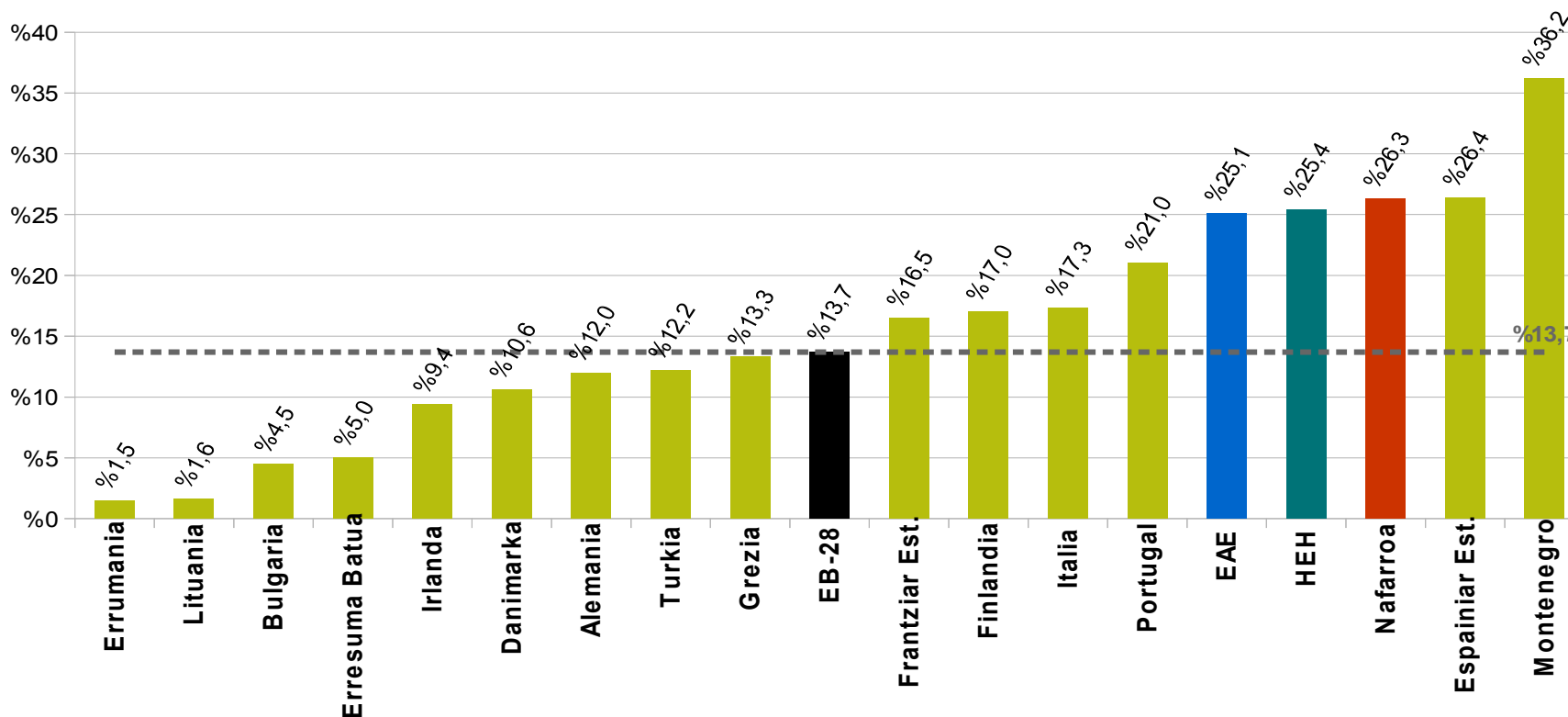
Enplegu gabeen tasa II/2019



Iturria: Eurostat, INE

- **Hego Euskal Herriaren diferentzia** 28-EB batz-bestearikiko: 2,2 puntu
- **EAEren diferentzia** 28-EB batz-bestekoarekiko: 2,4 puntu
- **Nafarroaren diferentzia** 28-EB batz-bestearikiko: 1,4 puntu

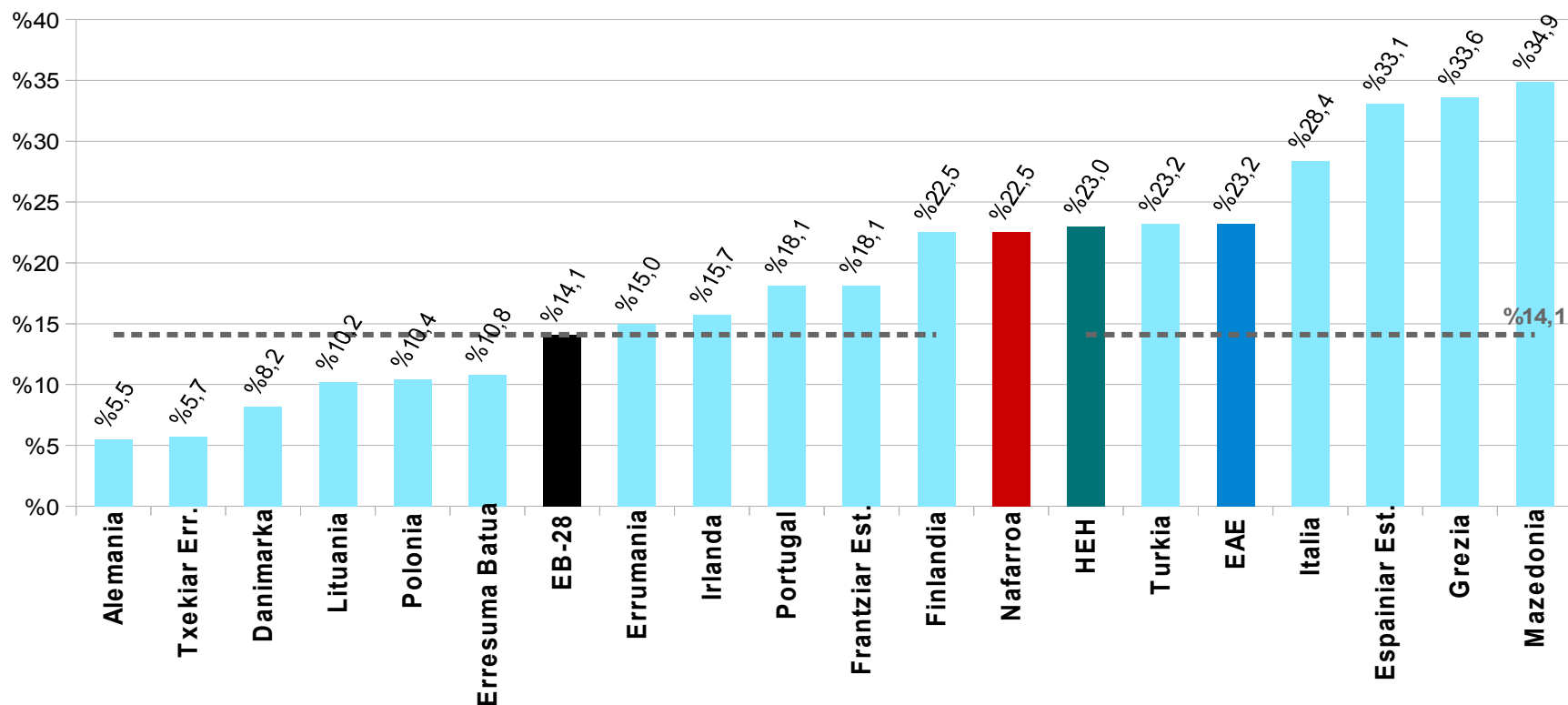
Enplegu behin-behinekotasuna II/2019



Iturria: Eurostat, INE

- **Hego Euskal Herriaren diferentzia** 28-EB batz-bestearikiko: 11,7 puntu
- **EAEren diferentzia** 28-EB batz-bestekoarekiko: 11,4 puntu
- **Nafarroaren diferentzia** 28-EB batz-bestearikiko: 12,6 puntu

Gazte enplegu gabeen tasa II/2019



Iturria: Eurostat, INE

- **Hego Euskal Herriaren diferentzia** 28-EB batz-bestearikiko: 8 puntu
- **EAEren diferentzia** 28-EB batz-bestekoarekiko: 7,5 puntu
- **Nafarroaren diferentzia** 28-EB batz-bestearikiko: 3,1 puntu

EAEko pobreziaren inguruko azterketa 2008-2018

- **Pobrezia ↑ %46.**
131.000 pertsona pobrezian (populazioaren %6). %55 emakumeak.
- **Pobrezian erortzeko arriskuan daudenak ↑ %41.**
172.000 pertsona pobrezia arriskuan (populazioaren %8)
- **Ongizate maila egokirik ez dutenak ↑ %54.**
270.000 pertsona (populazioaren %13)
- **Ongizate maila egokia galtzeko arriskuan daudenak ↑ %37.**
485.00 pertsona (populazioaren %22).